

進路指導教諭が徹底比較！ 「オスススメ大学」ランキング

センター試験まで4カ月余りとなり、勉強に一層身が入る秋の訪れだ。とはいえ、多くの受験生が迷うのが志望校選び。そこで頼りになるのがエキスパートの意見だ。全国の進学校の進路指導教諭に、「オスススの大学」を聞いた。

新学期が始まり、いよいよ入試に向けて受験勉強を本格化させる時期となった。同時に志望校選びを進める必要があるが、まだまだ「決めきれない」というのが実情だろう。

第1志望校は決まっても、実力相応校、スベリ止め校を決めなければならぬ。夏休みの頑張りで学力がどの程度伸びたのかも気になる所だ。これから受ける模試で、どの大学を志望校として記入すればいいのか。そんな時に活用したいのがエキスパートの意見だ。本誌と大学通

信は、全国の進学校約2000校の進路指導教諭を対象に「オスススの大学」についてのアンケートを行い、824校から回答を得た。その結果を順に見ていこう。

最初に2019年度入試（19年春入学）の動向について聞いた。18年度入試でセンター試験の志願者は1・2%増えたが、19年度入試の志願者数予測で最も多かった答えは「今年（18年度入試、以下同）より増える」で45・6%。「今年と変わらない」の42・5%と合わせて9割近くを占めた。18年度入試は私立大志願者が

7・2%増える人気ぶりだった。厳しい入試で併願校を増やしたのが、大きな理由とみられるが、中でもセンター試験利用入試を活用する受験生が多かった。19年度入試でも同様の状況で、センター試験の志願者は増えるとの予測だ。

国公立大の人気については、「今年とあまり変わらない」が46・2%、「前期試験の人気は少しアップする」が17・4%だった。国公立大志願者は7年連続で減少している。12年連続で増えている私立大とは対照的な結果だ。

私立大は入学者の定員超過率が年々抑制され、19年度は入学者を定員通りにするのが求められる。入学者を減らすことは、合格者を絞ることにつながる。すでに合格者数を減らす大学が続出し

しており、一般入試は大層厳しくなってきた。志願者が増え、合格者が減っているのだから、倍率は軒並みアップしている。少子化にもかかわらず、私立大には入りにくくなっている。来年はさらに厳しい入試になりそうだ。

上位大学が合格者を減らしているため、私立大全体の「定員割れ」も改善している。日本私立学校振興・共済事業団によると、この3年では、44・5%↓39・4%↓36・1%と推移。学生募集が厳しい大学にとっては、大きなプラスとなった。

その私立大入試対策をどう取るかも聞いている。最も多かった回答が「併願校を増やすよう指導」の59・3%。次いで「センター試験利用入試を勧める」29・2%、

表1 面倒見が良い大学

| 順位 | 学校名 | 所在地 | ポイント |
|----|---------|-----|------|
| 1 | ○金沢工業大 | 石川 | 426 |
| 2 | △東北大 | 宮城 | 165 |
| 3 | ○武蔵大 | 東京 | 142 |
| 4 | 国際教養大 | 秋田 | 91 |
| 5 | ○産業能率大 | 東京 | 79 |
| 6 | ○福岡工業大 | 福岡 | 74 |
| 7 | ○明治大 | 東京 | 63 |
| 8 | ○東京理科大 | 東京 | 55 |
| 9 | ○昭和女子大 | 東京 | 54 |
| | ○立命館大 | 京都 | 54 |
| 11 | ○中央大 | 東京 | 47 |
| 12 | △東京大 | 東京 | 46 |
| 13 | △九州工業大 | 福岡 | 45 |
| | 高知工科大 | 高知 | 45 |
| | ○津田塾大 | 東京 | 45 |
| 16 | ○国際基督教大 | 東京 | 44 |
| 17 | △大阪大 | 大阪 | 40 |
| 18 | △福井大 | 福井 | 38 |
| 19 | △京都大 | 京都 | 36 |
| 20 | ○秀明大 | 千葉 | 35 |
| 21 | ○近畿大 | 大阪 | 33 |
| 22 | 富山県立大 | 富山 | 29 |
| | ○聖学院大 | 埼玉 | 29 |
| | ○学習院大 | 東京 | 29 |
| | ○岐阜女子大 | 岐阜 | 29 |
| | ○名古屋商科大 | 愛知 | 29 |
| 27 | ○上智大 | 東京 | 28 |
| | ○日本女子大 | 東京 | 28 |
| 29 | ○中村学園大 | 福岡 | 25 |
| 30 | ○法政大 | 東京 | 24 |
| | ○京都産業大 | 京都 | 24 |
| | ○龍谷大 | 京都 | 24 |

△は国立、無印は公立、○は私立を表す

表2 就職に力を入れている大学

| 順位 | 学校名 | 所在地 | ポイント |
|----|----------|-----|------|
| 1 | ○明治大 | 東京 | 408 |
| 2 | ○金沢工業大 | 石川 | 279 |
| 3 | ○立命館大 | 京都 | 125 |
| 4 | ○法政大 | 東京 | 119 |
| 5 | △福井大 | 福井 | 82 |
| 6 | △九州工業大 | 福岡 | 80 |
| 7 | ○早稲田大 | 東京 | 77 |
| 8 | ○近畿大 | 大阪 | 76 |
| 9 | ○福岡工業大 | 福岡 | 70 |
| 10 | ○産業能率大 | 東京 | 58 |
| 11 | ○立教大 | 東京 | 56 |
| 12 | ○慶應義塾大 | 東京 | 54 |
| | ○東京理科大 | 東京 | 54 |
| 14 | ○中央大 | 東京 | 53 |
| 15 | ○大阪工業大 | 大阪 | 50 |
| 16 | ○芝浦工業大 | 東京 | 40 |
| 17 | ○青山学院大 | 東京 | 38 |
| 18 | ○専修大 | 東京 | 36 |
| 19 | ○昭和女子大 | 東京 | 35 |
| 20 | 国際教養大 | 秋田 | 33 |
| | ○中京大 | 愛知 | 33 |
| 22 | ○日本大 | 東京 | 31 |
| 23 | ○京都産業大 | 京都 | 29 |
| 24 | △長岡技術科学大 | 新潟 | 27 |
| | ○関西学院大 | 兵庫 | 27 |
| 26 | 高知工科大 | 高知 | 26 |
| | ○東京女子大 | 東京 | 26 |
| 28 | ○武蔵大 | 東京 | 25 |
| 29 | ○豊田工業大 | 愛知 | 24 |
| 30 | △東北大 | 宮城 | 23 |
| | ○愛知大 | 愛知 | 23 |

| 北海道・東北 | 順位 | 学校名 | ポイント |
|--------|----|--------|------|
| | 1 | ○明治大 | 53 |
| | 2 | ○立命館大 | 20 |
| | 3 | ○金沢工業大 | 18 |
| | 4 | △福井大 | 15 |
| | | △大阪工業大 | 15 |

| 関東・甲信越 | 順位 | 学校名 | ポイント |
|--------|----|--------|------|
| | 1 | ○明治大 | 187 |
| | 2 | ○金沢工業大 | 87 |
| | 3 | ○法政大 | 51 |
| | 4 | ○近畿大 | 41 |
| | 5 | ○早稲田大 | 38 |

| 北陸・東海 | 順位 | 学校名 | ポイント |
|-------|----|--------|------|
| | 1 | ○明治大 | 73 |
| | 2 | ○金沢工業大 | 60 |
| | 3 | ○立命館大 | 33 |
| | 4 | ○法政大 | 26 |
| | 5 | △福井大 | 17 |

| 近畿 | 順位 | 学校名 | ポイント |
|----|----|--------|------|
| | 1 | ○金沢工業大 | 49 |
| | 2 | ○明治大 | 24 |
| | 3 | ○立命館大 | 22 |
| | 4 | ○法政大 | 21 |
| | 5 | △福井大 | 20 |

| 中国・四国 | 順位 | 学校名 | ポイント |
|-------|----|--------|------|
| | 1 | ○金沢工業大 | 40 |
| | 2 | ○明治大 | 33 |
| | 3 | △九州工業大 | 14 |
| | 4 | 富山県立大 | 10 |
| | 5 | 国際教養大 | 9 |
| | | ○慶應義塾大 | 9 |
| | | ○専修大 | 9 |
| | | ○近畿大 | 9 |

| 九州・沖縄 | 順位 | 学校名 | ポイント |
|-------|----|--------|------|
| | 1 | ○明治大 | 38 |
| | 2 | ○金沢工業大 | 25 |
| | 3 | △九州工業大 | 14 |
| | | ○福岡工業大 | 14 |
| | 5 | 島根県立大 | 10 |
| | | ○九州産業大 | 10 |

「推薦・AO入試の受験を勧める」23・5%、「受験校のレベルを下げるよう指導」21・4%の順だった。6割近くの高校で併願校を増やす指導が行われると考えると、19年度の私立大入試での志願者増加が改めて予想できる。

全国区で評価される 明治大と金沢工業大

このような全体動向を見据えた上で、さまざまな項目別に、オスオスメの大学、を挙げてもらった。オスオスメの順に5校連記してもらい、最初の大学を5校、次を4校……と加算して集計した。

まずは表1の「面倒見が良い大学」だ。トップは金沢工業大。オスオスメの大学、アンケートは毎年

行っているが、同大はこの項目で14年連続の第1位だ。進路指導教諭からは「入学後にしっかり力をつけるカリキュラム、教育である」（北海道・公立高）▽「教育熱心で学生の生活面も適切に把握し、保護者とのネットワークも確立している」（栃木・公立高）▽「施設や設備が充実し、学生をしっかりと育てている。自由度が高く、学びの大切さを教えてくれる」（石川・私立高）▽「幅広い学力の学生に対して、きめ細かなメニューを用意し、支援を行っている」（山口・公立高）などと具体的な声が上がった。学習支援を中心とした教育への評価が高い。

2000年度から他大学に先駆けて数理工教育研究センターを設置。高校の数学・理科の復習から大学の専門領域で活用できる数理学習まで、個別学習指導が受けられる。企画部広報課長の志鷹英男さんがこう話す。

「自ら考え、行動する技術者の育成」を教育目標に掲げ、まずは基礎力を身につけさせます。そうすれば社会に出てからも、日進月

歩で進む技術革新についていけません。高校時代に数学や物理ができてなかった学生だけでなく、できる人も基礎に立ち返って学びます。優秀な学生には、仲間に教えることでさらに力をつけてもらい、教員が小テストの問題を考えさせたりもしています。幅広い学力の学生のレベルに合わせた教育が評価されているのかもしれない」

2位は東北大、3位は武蔵大、4位は国際教養大、5位は産業能率大、6位は福岡工業大だった。3位の武蔵大は「ゼミの武蔵」と言われ、ゼミナール形式の授業で有名だ。少人数・双方向で授業を進めるゼミナールは今というアクティブラーニングだが、同大では昔から実践し、4年間必修。「1年次よりゼミなどで少人数教育を

行っている」（東京・公立高）▽「比較的規模が小さく、学生一人一人に目配りできている」（東京・私立高）と、進路指導教諭の評価もゼミと少人数教育に関するものが多い。

5位の産業能率大もゼミに力を入れている。入試企画部の林巧樹部長がこう話す。

「開学時から1年次に基礎ゼミを行っており、4年間ゼミがあります。基礎ゼミは入学式の日と翌日、横浜市のホテルで1泊2日の日程で行います。今年は沖縄県石垣島の地域活性化をテーマに、どうしても落ち込む冬の観光客をどう呼び込むかを、5、6人のチームで考えて発表させました。この間に、学生同士はすぐに打ち解けます。単位認定も厳格化しており、2年

次の終わりにはハーフ卒論を書かせています。他にも教員との面談を3回ほど行い、落ちこぼれを出さないようにしています」次に表2の「就職に力を入れている大学」を見てみよう。トップは9年連続で明治大。学生の就活サポートに力を入れていることで知られ、有名企業に強い。18年3月卒業生の就職先を見ると、みずほフィナンシャルグループ63人、三井住友海上火災保険44人、あいおいニッセイ同和損害保険40人、損害保険ジャパン日本興亜36人、三菱UFJ銀行32人など、金融・損保に強い。2位は金沢工業大、3位は立命館大、4位は法政大、5位は福井大だった。

また、ランキングには今春卒業生の実就職率（就職者数÷卒業生数×100）が高い大学も多く見られる。卒業生数1000人以上の大学で、実就職率トップの金沢工業大、国立大10年連続実就職率トップの福井大のほか、4位の大坂工業大（ランキング15位）、10位の芝浦工業大（同16位）などの名前が並ぶ。

表3 教育力が高い大学

| 北海道・東北 | 順位 | 学校名 | ポイント |
|--------|----|--------|------|
| | 1 | △東北大 | 109 |
| | 2 | △東京大 | 62 |
| | 3 | △京都大 | 41 |
| | 4 | ○金沢工業大 | 17 |
| | 5 | △北海道大 | 16 |

| 関東・甲信越 | 順位 | 学校名 | ポイント |
|--------|----|---------|------|
| | 1 | △東京大 | 311 |
| | 2 | △東北大 | 148 |
| | 3 | △京都大 | 140 |
| | 4 | ○東京理科大 | 101 |
| | 5 | ○国際基督教大 | 85 |

| 北陸・東海 | 順位 | 学校名 | ポイント |
|-------|----|--------|------|
| | 1 | △東京大 | 97 |
| | 2 | △東北大 | 67 |
| | 3 | △京都大 | 57 |
| | 4 | △名古屋大 | 47 |
| | 5 | ○金沢工業大 | 28 |

| 近畿 | 順位 | 学校名 | ポイント |
|----|----|-------|------|
| | 1 | △京都大 | 57 |
| | 2 | △大阪大 | 35 |
| | 3 | △東京大 | 33 |
| | 4 | ○同志社大 | 18 |
| | 5 | △徳島大 | 14 |

| 中国・四国 | 順位 | 学校名 | ポイント |
|-------|----|------|------|
| | 1 | △東京大 | 91 |
| | 2 | △京都大 | 45 |
| | 3 | △東北大 | 36 |
| | 4 | △広島大 | 27 |
| | 5 | △大阪大 | 21 |

| 九州・沖縄 | 順位 | 学校名 | ポイント |
|-------|----|--------|------|
| | 1 | △東京大 | 83 |
| | 2 | △九州大 | 58 |
| | 3 | △京都大 | 50 |
| | 4 | △東北大 | 16 |
| | 5 | ○東京理科大 | 15 |

表9 偏差値や地理的、親の資力などの制約がない場合、生徒に勧めたい大学

| 私立 | | | | 国公立 | | | |
|----|------------|-----|------|-----|---------|-----|-------|
| 順位 | 学校名 | 所在地 | ポイント | 順位 | 学校名 | 所在地 | ポイント |
| 1 | 慶應義塾大 | 東京 | 814 | 1 | △東京大 | 東京 | 1,101 |
| 2 | 早稲田大 | 東京 | 806 | 2 | △京都大 | 京都 | 882 |
| 3 | 国際基督教大 | 東京 | 267 | 3 | △東北大 | 宮城 | 609 |
| 4 | 上智大 | 東京 | 238 | 4 | △大阪大 | 大阪 | 312 |
| 5 | 東京理科大 | 東京 | 234 | 5 | 国際教養大 | 秋田 | 259 |
| 6 | 同志社大 | 京都 | 224 | 6 | △東京工業大 | 東京 | 208 |
| 7 | 明治大 | 東京 | 167 | 7 | △北海道大 | 北海道 | 182 |
| 8 | 立命館大 | 京都 | 93 | 8 | △九州大 | 福岡 | 174 |
| 9 | 立教大 | 東京 | 90 | 9 | △一橋大 | 東京 | 165 |
| 10 | 立命館アジア太平洋大 | 大分 | 69 | 10 | △名古屋大 | 愛知 | 158 |
| 11 | 関西学院大 | 兵庫 | 64 | 11 | △筑波大 | 茨城 | 98 |
| 12 | 金沢工業大 | 石川 | 58 | 12 | △神戸大 | 兵庫 | 82 |
| 13 | 青山学院大 | 東京 | 57 | 13 | △広島大 | 広島 | 70 |
| 14 | 中央大 | 東京 | 47 | 14 | △千葉大 | 千葉 | 63 |
| 15 | 関西大 | 大阪 | 46 | 15 | △東京外国語大 | 東京 | 44 |
| 16 | 西南学院大 | 福岡 | 39 | 16 | △金沢大 | 石川 | 36 |
| 17 | 法政大 | 東京 | 38 | 17 | △電気通信大 | 東京 | 30 |
| 18 | 近畿大 | 大阪 | 30 | 18 | △信州大 | 長野 | 29 |
| 19 | 南山大 | 愛知 | 24 | 19 | △九州工業大 | 福岡 | 27 |
| 20 | 武蔵大 | 東京 | 21 | 20 | △東京農工大 | 東京 | 26 |
| 21 | 学習院大 | 東京 | 20 | | △岡山 | 岡山 | 26 |
| 22 | 日本大 | 東京 | 15 | 22 | △福井大 | 福井 | 22 |
| 23 | 愛知大 | 愛知 | 12 | 23 | △埼玉大 | 埼玉 | 19 |
| 24 | 東京農業大 | 東京 | 11 | 24 | △鳥取大 | 鳥取 | 19 |
| | 豊田工業大 | 愛知 | 11 | 25 | △新潟大 | 新潟 | 18 |
| | 京都産業大 | 京都 | 11 | 26 | △静岡大 | 静岡 | 17 |
| | 大阪工業大 | 大阪 | 11 | | △名古屋工業大 | 愛知 | 17 |
| | 甲南大 | 兵庫 | 11 | 28 | 首都大東京 | 東京 | 16 |
| | 神戸女学院大 | 兵庫 | 11 | 29 | △横浜国立大 | 神奈川 | 15 |
| 30 | 北海学園大 | 北海道 | 10 | | 高知工科大 | 高知 | 15 |
| | 津田塾大 | 東京 | 10 | | | | |
| | 大阪経済大 | 大阪 | 10 | | | | |

関東・甲信越

| 順位 | 学校名 | ポイント |
|----|--------|------|
| 1 | 慶應義塾大 | 403 |
| 2 | 早稲田大 | 398 |
| 3 | 国際基督教大 | 146 |
| 4 | 東京理科大 | 132 |
| 5 | 上智大 | 114 |

近畿

| 順位 | 学校名 | ポイント |
|----|-------|------|
| 1 | 同志社大 | 116 |
| 2 | 慶應義塾大 | 70 |
| 3 | 早稲田大 | 66 |
| 4 | 関西学院大 | 42 |
| 5 | 立命館大 | 37 |

関東・甲信越

| 順位 | 学校名 | ポイント |
|----|--------|------|
| 1 | △東京大 | 487 |
| 2 | △東北大 | 329 |
| 3 | △京都大 | 318 |
| 4 | △東京工業大 | 130 |
| 5 | 国際教養大 | 124 |

近畿

| 順位 | 学校名 | ポイント |
|----|-------|------|
| 1 | △京都大 | 150 |
| 2 | △大阪大 | 124 |
| 3 | △東京大 | 91 |
| 4 | 国際教養大 | 52 |
| 5 | △神戸大 | 48 |

改革力の点では、東京23区内の大学の定員増が今後10年間認められないことが注目される。新学部設置、都心へのキャンパス移転に歯止めがかかることで、このランキングも変わっていきそうだ。

表6「小規模だが評価できる大学」のトップは国際教養大。次いで武蔵大、国際基督教大、金沢工

5位は国際教養大。東京理科大については、進級・卒業が厳しいことで高評価を得ている。学生を鍛え、伸ばしていることが高い就職実績にもつながっている。地域別に見ると、北海道・東北の高校が東北大、近畿の高校が京大を1位に推しているが、他の地域ではすべて東大がトップだ。

表4の「グローバル教育に力を入れている大学」のトップは国際教養大だ。2位以下に大きな差をつけた。「面倒見が良い大学」4位、「教育力が高い大学」5位、後出の「小規模だが評価できる大学」で1位と、さまざまな項目で評価が高い。04年に開学し、国際教養学部のみ単科大学だ。授業

はすべて英語で行われ、1年間の留学が必須だ。1年次は全学生が外国人留学生と寮生活を送る。進路指導教諭からは「斬新なさまざまな取り組みを行い、今後の大学のあるべき姿を示している」(山梨・私立高)▽「少人数教育で、学生を目的を持ってきちんと育てている」(愛知・公立高)と評価された。2位は国際基督教大、3位は上智大、4位は立命館アジア

表6 小規模だが評価できる大学

| 順位 | 学校名 | 所在地 | ポイント |
|----|-------------|-----|------|
| 1 | 国際教養大 | 秋田 | 261 |
| 2 | ◎武蔵大 | 東京 | 169 |
| 3 | ◎国際基督教大 | 東京 | 164 |
| 4 | ◎金沢工業大 | 石川 | 120 |
| 5 | △九州工業大 | 福岡 | 86 |
| 6 | ◎産業能率大 | 東京 | 81 |
| 7 | 会津大 | 福島 | 65 |
| 8 | ◎成城大 | 東京 | 54 |
| 9 | 都留文科大 | 山梨 | 49 |
| 10 | 富山県立大 | 富山 | 48 |
| 11 | ◎成蹊大 | 東京 | 43 |
| 12 | ◎福岡工業大 | 福岡 | 42 |
| 13 | 高知工科大 | 高知 | 40 |
| 14 | ◎立命館アジア太平洋大 | 大分 | 37 |
| 15 | ◎学習院大 | 東京 | 36 |
| 17 | ◎明治農工大 | 東京 | 35 |
| 18 | ◎豊田工業大 | 愛知 | 32 |
| 19 | ◎神戸外国語大 | 千葉 | 31 |
| 20 | △京都工芸繊維大 | 京都 | 30 |

表8 入学後、生徒を伸ばしてくれる大学

| 順位 | 学校名 | 所在地 | ポイント |
|----|-------------|-----|------|
| 1 | △東北大 | 宮城 | 268 |
| 2 | △東京大 | 東京 | 241 |
| 3 | ◎金沢工業大 | 石川 | 206 |
| 4 | ◎東京理科大 | 東京 | 157 |
| 5 | △京都大 | 京都 | 118 |
| 6 | ◎国際基督教大 | 東京 | 72 |
| 7 | ◎慶應義塾大 | 東京 | 68 |
| 8 | 国際教養大 | 秋田 | 67 |
| 9 | ◎早稲田大 | 東京 | 58 |
| 10 | ◎産業能率大 | 東京 | 56 |
| 11 | ◎明治大 | 東京 | 43 |
| 12 | △九州大 | 福岡 | 41 |
| 13 | ◎武蔵大 | 東京 | 40 |
| 14 | ◎上智大 | 東京 | 36 |
| 15 | ◎中央大 | 東京 | 35 |
| 16 | △広島大 | 広島 | 34 |
| 17 | ◎立命館アジア太平洋大 | 大分 | 33 |
| 18 | ◎名古屋商科大 | 愛知 | 31 |
| 19 | △東京工業大 | 東京 | 30 |
| 20 | △筑波大 | 茨城 | 28 |

東京23区内の大学の「改革力」に暗雲が…

2位は京大、3位は東北大、4位は私立大トップの東京理科大、

表5 改革力が高い大学

| 順位 | 学校名 | 所在地 | ポイント |
|----|--------|-----|------|
| 1 | ◎近畿大 | 大阪 | 318 |
| 2 | ◎立命館大 | 京都 | 263 |
| 3 | ◎早稲田大 | 東京 | 202 |
| 4 | △東北大 | 宮城 | 193 |
| 5 | △東京大 | 東京 | 166 |
| 6 | ◎東洋大 | 東京 | 154 |
| 7 | ◎法政大 | 東京 | 119 |
| | ◎明治大 | 東京 | 119 |
| 9 | △京都大 | 京都 | 100 |
| 10 | △広島大 | 広島 | 76 |
| 11 | △九州大 | 福岡 | 73 |
| 12 | ◎関西学院大 | 兵庫 | 66 |
| 13 | △佐賀大 | 佐賀 | 57 |
| 14 | △大阪大 | 大阪 | 43 |
| 15 | △筑波大 | 茨城 | 41 |
| 16 | △千葉大 | 千葉 | 41 |
| 17 | △金沢大 | 石川 | 31 |
| 18 | ◎立教大 | 東京 | 27 |
| | ◎関西大 | 大阪 | 27 |
| 20 | △岡山 | 岡山 | 24 |

表7 入学後、生徒の満足度が高い大学

| 順位 | 学校名 | 所在地 | ポイント |
|----|---------|-----|------|
| 1 | △東京大 | 東京 | 320 |
| 2 | △京都大 | 京都 | 231 |
| 3 | △東北大 | 宮城 | 202 |
| 4 | ◎早稲田大 | 東京 | 201 |
| 5 | ◎慶應義塾大 | 東京 | 138 |
| 6 | ◎明治大 | 東京 | 127 |
| 7 | △九州大 | 福岡 | 82 |
| 8 | △名古屋大 | 愛知 | 68 |
| 9 | △北海道大 | 北海道 | 64 |
| | △大阪大 | 大阪 | 64 |
| 11 | ◎上智大 | 東京 | 60 |
| 12 | ◎立教大 | 東京 | 56 |
| 13 | △筑波大 | 茨城 | 54 |
| 14 | ◎同志社大 | 京都 | 49 |
| 15 | ◎金沢工業大 | 石川 | 47 |
| 16 | ◎国際基督教大 | 東京 | 46 |
| 17 | ◎東京理科大 | 東京 | 42 |
| 18 | △東京工業大 | 東京 | 40 |
| 19 | ◎青山学院大 | 東京 | 37 |
| 20 | △一橋大 | 東京 | 35 |

表4 グローバル教育に力を入れている大学

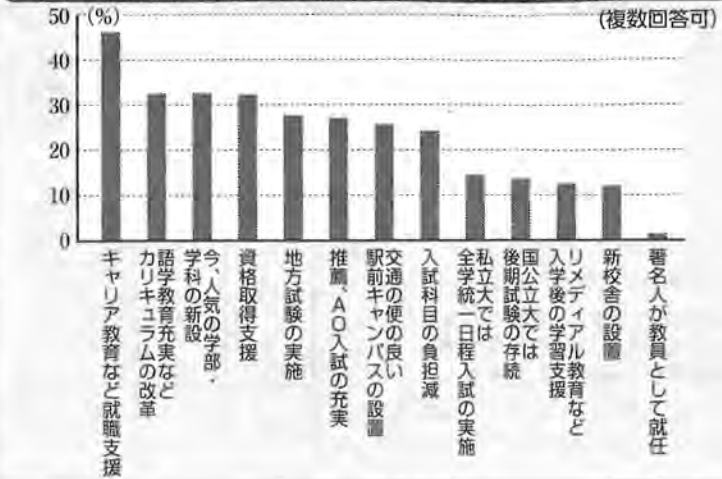
| 順位 | 学校名 | 所在地 | ポイント |
|----|-------------|-----|------|
| 1 | 国際教養大 | 秋田 | 744 |
| 2 | ◎国際基督教大 | 東京 | 396 |
| 3 | ◎上智大 | 東京 | 358 |
| 4 | ◎立命館アジア太平洋大 | 大分 | 264 |
| 5 | ◎早稲田大 | 東京 | 179 |
| 6 | △東京外国語大 | 東京 | 148 |
| 7 | ◎立教大 | 東京 | 116 |
| 8 | △東京大 | 東京 | 108 |
| 9 | ◎関西学院大 | 兵庫 | 102 |
| 10 | ◎関西外国語大 | 大阪 | 98 |
| 11 | ◎神田外国語大 | 千葉 | 80 |
| 12 | ◎青山学院大 | 東京 | 69 |
| 13 | ◎立命館大 | 京都 | 67 |
| 14 | △東北大 | 宮城 | 58 |
| 15 | △広島大 | 広島 | 56 |
| 16 | ◎法政大 | 東京 | 52 |
| 17 | △九州大 | 福岡 | 49 |
| 18 | △名古屋大 | 愛知 | 46 |
| 19 | △京都大 | 京都 | 45 |
| 20 | △筑波大 | 茨城 | 43 |

就職率5位で女子大トップだった昭和女子大は、この「就職に力を入れている大学」ランキングでも、女子大トップの評価(19位)だった。

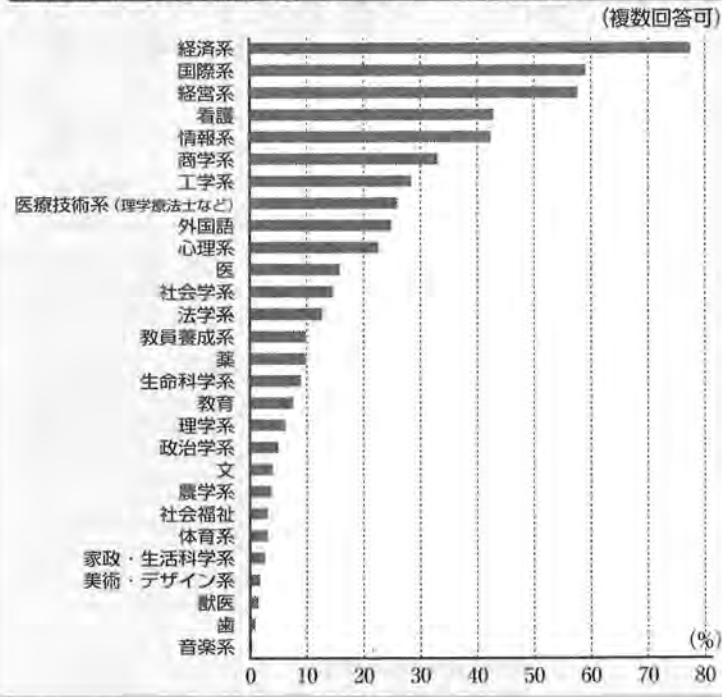
を、高校の所在地域別に見ると、北海道・東北▽関東・甲信越▽北陸・東海▽九州・沖縄の高校では、明治大がトップに挙げられた。近畿▽中国・四国は金沢工業大がトップだった。北海道・東北を除き、いずれの地域でもこの2校が1位、2位を占めた。

トップは12年連続で東大だ。2位以下に大差をつけている。進路指導教諭の評価は「世界の大学評価の中で、日本の大学のトップ。予算規模、研究費が多い」(北海道・公立高)▽「多数の著名な研究者を出しており、教育力の高さに結びついている」(群馬・公立高)▽「授業の質が高いことと先進性がある。学生は多くの学ぶ機会を与えられ、それを達成できる学びの環境がある」(東京・私立高)▽「学生の質が高いこともあるが、真に文理融合ができており、学生の自立を促している」(愛知・公立高)などだ。大学の使命は研究と教育、さらには社会貢献といわれるが、中でも研究と教育が車の両輪だ。「良い研究を行うことで、最先端の知を学生に教育できるのが大学」という考えが進路指導教諭には根強くあるようだ。

大学は改革を実施し、受験生に魅力をアピールしようとしています。どういった改革が受験生に受け入れられているのでしょうか？



来年入試で生徒に人気になりそうな学部・学科系統はどこでしょうか？



に人気のある大学の特徴として、78・3%の教諭が「自分のしたい勉強ができる大学」を挙げた。8年連続で最も多くの声を集めた。次いで「社会的評価・イメージが良い大学」63・1%、「知名度が高い大学」58・5%、「家から通える大学」55・8%の順だ。大学

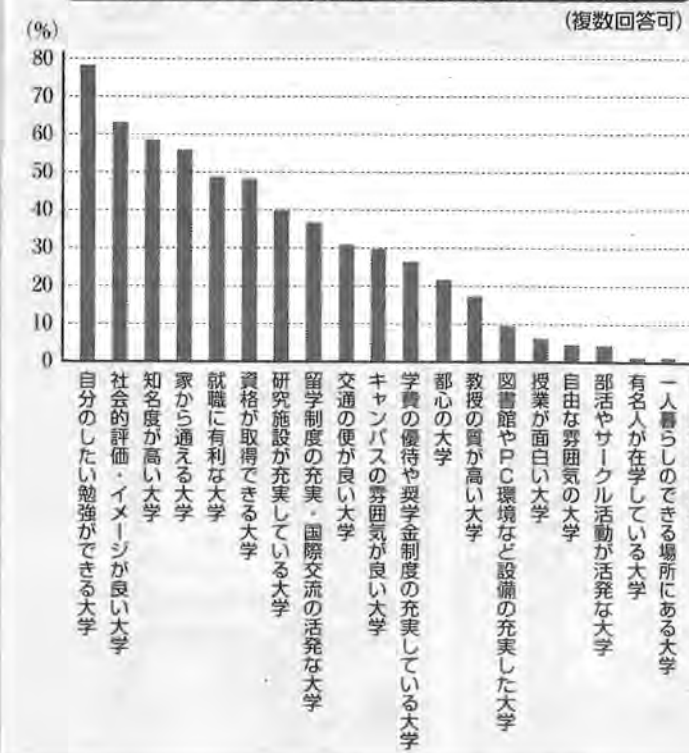
生の就職状況が好調なこともあり、「就職に有利な大学」「資格が取得できる大学」は5割を切った。就職実績よりも、自宅から通える大学を選ぶ受験生が多くなっていることがうかがえる。次に、受験生に受け入れられる大学改革とはどんなものか。最も

支持されたのは「キャリア教育など就職支援」で46・4%。2位は「語学教育充実などカリキュラムの改革」と「今、人気の学部・学科の新設」が32・6%で並んだ。就職支援など、就活のサポートへの期待はまだまだ高い。最後に19年度入試で人気になり

ような学部や学科の系統を聞いてみた。トップは経済系で、77・5%と群を抜く。2位は国際系の59・1%。次いで経営系、看護、情報系、商学系の順。文系人気が高いことがはっきりと分かる。前出の坂口さんはこう分析する。「来年も、文高理低」で、文系の人気が高い入試になりそうです。文系の入試科目のほうが取り組みやすいこともあります。極端なことをいうと、地歴の科目は1年で仕上げられますが、数学、物理、化学などは積み上げ型の科目なので、途中で分がなくなると放棄してしまいがちなのです。しかも、文系学部を出ても今は就職状況がいいことも大きいでしょう。依然として文系人気が続くそうだが、そういう状況の中で、どの大学のどの学部にするかはこれから決めていくことだ。大学の評価は難易度や就職状況だけで決まるものではない。いろいろな視点から検討することが大切だ。エキスパートの評価を参考に悔いのない志望校選びをしてほしい。

大学通信・安田賢治

生徒に人気のある大学はどのような大学でしょうか？



業大、九州工業大、産業能率大の順となった。トップ3はいずれも文系の大学だ。少人数教育を軸に学生と教職員の距離が近いことで、手厚い教育を行っていることが評価されている。

表7は「入学後、生徒の満足度が高い大学」で、トップが東大、2位京大、3位東北大と、旧帝大がトップ3を占めた。4位は早稲田大、5位は慶應義塾大、6位が明治大。難易度の高い大学が上位を占める。難関を突破したことで満足度も上がるようだ。予備校関係者は「大手大学が上位に並ぶのは、入学すると施設・設備の充実、

表9は「偏差値や地理的、親の實力などの制約がない場合、生徒に勧めたい大学」を国公立大、私

教員の顔ぶれ、授業の種類が豊富、キャンパスが広い、大都市の中心にあって交通の便が良いといった、大規模大学の強みを感じるのと話す。それが入学後の満足度につながっているともみられる。表8は「入学後、生徒を伸ばしてくれる大学」だ。トップは東北大、2位は東大、3位は金沢工業大、4位は東京理科大の順。東北大は「面倒見が良い大学」2位、「教育力が高い大学」3位、「入学後、生徒の満足度が高い大学」3位など、いろいろな面で評価が高く、人気もある。代々木ゼミナール教育総合研究所の主任研究員、坂口幸世さんはこう話す。「文系では難易度がそう高くない学部もあり、東日本の高校では教員が勧めやすいこともあるのでしよう。受験生や保護者も、首都圏からだとなんか近づく、心理的に『近い大学』と感じるのではないのでしょうか」

立大に分けて聞いた。国公立大トップは4年連続で東大、次いで京大で、3位が東北大だった。トップ10は旧帝大7校と東京工業大、一橋大、公立の国際教養大だ。難易度の高い大学が上位にきていることが分かる。それに続く筑波大、神戸大、広島大、千葉大なども難関だ。高校の所在地域別に見ると、関東・甲信越では東大、近畿では京大がトップだった。私立大はトップが慶應義塾大、2位が僅差で早稲田大で、この2校が3位以下に大差をつけた。以下、国際基督教大、上智大、東京理科大、同志社大の順だ。やはり難易度が高い大学が上位にきている。高校の所在地域別では、関東・甲信越は慶應義塾大、近畿では同志社大がトップだった。

経済系や国際系など文系人気は依然継続

ここからは大学ごとのランキングとは別に、進路指導教諭にとって訴求力のある大学や学部の特徴などをグラフで見よう。生徒